

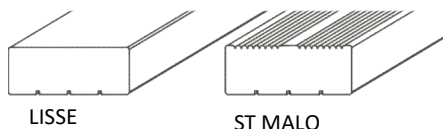
PLATELAGE EN BOIS FEUILLUS PROFILS LISSE / SAINT-MALO / BOMBÉ Chêne , Châtaignier, Robinier.....	24
PRESTATION ET PLUS VALUES PLATELAGE ET DALLES .....	25
TERRASSES / PLATELAGES DOUGLAS.....	26
LAMBOURDES .....	26
PIEUX.....	27
PANNEAUX DE CLÔTURES.....	28

# TARIF HT PUBLIC

Janvier 2026

## TERRASSES / PLATELAGES FEUILLUS - 24

### PLATELAGE EN BOIS FEUILLUS PROFILS LISSE / SAINT-MALO / BOMBÉ



Code	Longueur (m)	Epaisseur (mm)	Largeur (mm)	ht public €/m2					
				Chêne			Châtaignier		Robinier
				Elégance	Classique	Paysagère	Elégance	Paysagère	AB
PLAT	1,20 à 3,00 Toutes longueurs	22	88*						147 €
			110*				100 €		149 €
			125	163 €	151 €				152 €
			145	163 €					156 €
		25	100*				115 €		200 €
			110/125*				125 €		210 €
		28 / 30	110*/125				151 €		230 €
			145	204 €	188 €	160 €	151 €		250 €
		35	125*				185 €		290 €
			145*	242 €	223 €	189 €	192 €		300 €
		40	125*				228 €		328 €
			145*	268 €	247 €	208 €	235 €	181 €	350 €
		45	125*				252 €		390 €
			145*	294 €	270 €		264 €		400 €

Plus value:

- Longueur fixe +15% (jusqu'à 3m, au dessus nous consulter)
- Quantités inférieures à 50m²: forfait réglage machine 400 €
- Coupe de longueur pour résine 20€
- Resine standard (2 rainures de 3x6 / ou / 1 rainure de 3x16): 15€/ml

Qualités: - *Elégance*: QF2 et AB, Débit quartier / faux quartier à 70 %  
 - *Classique*: QF2/QF3 ou CF2/CF3, Brun toléré  
 - *Paysagère* QP2, Brun admis

\*DTU : - Robinier Largeur 4 fois épaisseur - Chêne/Châtaignier Largeur 5 fois épaisseur  
 - Pas de lames aboutées

### PAVÉ BOIS DEBOUT (pour extérieur)



Section Brut de sciage, Hors cœur

Code	Hauteur mm	Section	Essence Prix €/p	
			Chêne	Robinier
AUTRE EXT	80	90x90	3,6 €/p	5 €/p

Autres hauteurs sur demande

### LISSE - BUTEE VELO - MAIN COURANTE

Section de bois **BRUT DE SCIAGE**, Séchage suivant délais accordés\*\*

Code	Longueur (en m)	Section	Essence Prix (€/ml)		
			Chêne	Châtaignier	Robinier
AUTRE EXT	2 à 3 m	50x50	20,00 €	16,00 €	22,00 €
		40x70	24,00 €	19,00 €	26,00 €

## TARIF HT PUBLIC

Janvier 2026

### TERRASSES / PLATELAGES FEUILLUS - 25

#### PRESTATION ET PLUS-VALUES PLATELAGE

1 face aspect brut de sciage	20,00	le m <sup>2</sup>
Séchage	200,00	le m <sup>3</sup>
Pré perçage (100 m <sup>2</sup> minimum)	1,50	le trou
Pré perçage avec lamage	1,90	le trou
Coupe à la longueur angle droit	2,00	la pièce
Coupe en biais un côté	3,00	la pièce
Queue arronde	4,00	le ml
Résine anti-dérapante (1 rainure 3x16mm ou 2 rainures 3x6mm) débouchante droite	15,00	le ml
Prestation usinage commande numérique 5 axes ( <i>ex: rainure pour résine non débouchante</i> )	sur devis	
DTU VIS 2,5 FOIS EPAISSEUR LAMES		

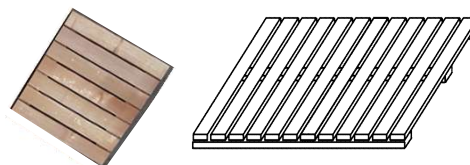
#### DALLES ROBINIER

Voir s/notre site document résistance - flexion/rupture

Lames de 22 mm

Dalles de 500 : Semelle 22 mm - ép. totale 44 mm

Dalles de 700 : Semelle 28 mm - ép. totale 50 mm



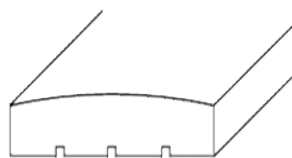
Code	Essence	Format (mm)	Remarques	Quantité/ palette	ht public €/pièce
DALLE	Robinier	500 x 500	5, 6 ou 7 lames	100 dalles	45 € ●
		700 x 700	6, 8, 10 lames	25 dalles	187 € ●

Plus Value: 4 perçages dans les angles sur la face inférieure: 5€/pièce HT

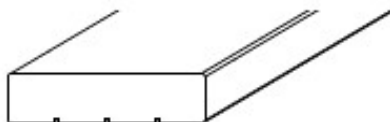


## TERRASSES / PLATELAGES DOUGLAS - 26

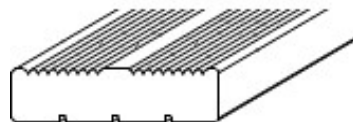
### PROFILS LISSE / SAINT-MALO / Bombés



BOMBÉE



LISSE



ST MALO

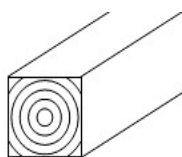
Code	Essence	Section (en mm)	Longueur ( en m)	Remarques	ht public m² (palette)
PLAT	Douglas sans aubier	27 x 145	2,00 à 4,00	Classe 3 naturel	115,21 €
		45 x 145			161,07 €
	Douglas autoclave brun*	27 x 145		Traité classe 3	90,13 €
	Douglas autoclave gris				95,24 €

Longueurs suivant disponibilité

Quantité minimale 50 m<sup>2</sup> - Pour les quantités inférieures, forfait réglage machine : 400 €**\*Douglas : Traitement Cl3 seulement efficace sur les parties aubieuses****Duramen non imprégnable, Cl3 naturel****CL 3 pour terrasse surélevée - respecter aération en sous face**

### LAMBOURDES

### LAMBOURDES



FINITION CALIBREE (Rabotage léger)

Code	Essence	Section (en mm)	longueurs		ht public €/ml
			linéaire	abouté	
LAMBO	Chêne sans aubier	42 x 65	1,50 à 3,00 m panachées (majorité à 2,00 à 3,00 m)	4m	14,02 €
		75 x 75			23,60 €
	Châtaignier	42 x 65			13,75 €
		28 x 70			10,86 €
	Robinier	42 x 65	1,50 à 2,50 m panachées (majorité à 2,00 à 2,50 m)		18,59 €
	Douglas Traité Cl3 vert	45 X 70	2,00 à 4,50 m selon dispo (toutes longueurs)		9,45 €
		45 X 145			16,72 €

**\* traitement Cl 3 seulement efficace sur les parties aubieuses - Duramen non imprégnable, classe 3 naturel**

# TARIF HT PUBLIC

Janvier 2026

PIEUX - 27

## PIEUX

Prix en €/unité

Code	Diamètre	Essence	Remarques	Longueur					
				2,00 m	3,00 m	4,00 m	5,00 m	6,00 m	7
PIEU	18/22 cm	Châtaignier	non écorcé,	44 €	70 €	100 €	133 €	169 €	208 €
	18/22 cm	Robinier	non	70 €	111 €	155 €	203 €	254 €	309 €
	15/18 cm		appointé	54 €	86 €	120 €	157 €		

Diamètre mesuré sous écorce, en milieu de grume

Plus-value appointage 2 faces: 12 €

### ECORCAGE

2 à 3,90 m 20 € Pièce

4 à 5,00 m 25 € Pièce

5,10 à 7,00 m 30 € Pièce

**Paletisage: 10€/pièce HT** (prix départ)

(Pour transport camion standard)

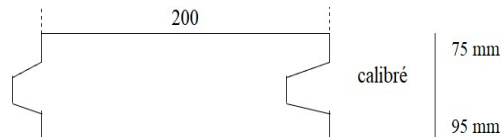
Gros volume camion rancher avec ou sans grue.



## POTEAUX ROND ET PIQUET

Code	Essence	Colisage Pièces / ballots	Nombre de ballot Minimum	Diamètre cm	Longueur m	Prix €/pièce
AUTRE EXT	<b>Châtaignier</b> Ecorcé / Epointé	70	1	10/12	2	13,95 €
		110	1	7/10	1,6	8,50 €
	<b>Robinier</b> Fendu Non écorcé	60	1	10/12	2	13,00 €
			8			11,66 €
			40/45 (1 camion)			10,60 €

## PALPLANCHES CHENE



Code	Essence	Qualité	Epaisseur	Largeur Utile	Longueur	ht public/ml
AUTRE EXT	Chêne	QP1/QP2 Sans Aubier	75,00	200,00	2 à 4m	79 €
			95,00	200,00	2 à 4m	106 €

## POTEAUX CLOTURES SCIES 4 FACES

Code	Section	Longueur	CHATAIGNIER €/unité HT	ROBINIER €/unité HT
CLO	80/80	1500	21 €	34 €
		2000	29 €	45 €
	100/100	2000	45 €	71 €
		2500	56 €	89 €
CLO	120/120	1500	40 €	69 €
		2000	55 €	98 €
		2500	70 €	120 €
	150/150	1500	60 €	112 €
		2000	80 €	148 €
		2500	100 €	191 €

PLUS VALUE: - Pointes 2 faces pour enfoncement : 5 euros H.T pièce.

- Pointe diamant ou gros chanfreins 4 arêtes prix 70 euros pièce ht

Tarif non contractuel, modifiable sans préavis

Tous les prix sont ht départ  
(F-35133 SAINT-SAUVEUR -DES -LANDES)



# TARIF HT PUBLIC


Janvier 2026

## PANNEAUX DE CLÔTURES - 28

### PANNEAUX DE CLÔTURE "PALISSADE" HAUTEUR FIXE

Épaisseur 20 mm, bois abouté - Profil biseauté clair voie

Lames de largeurs variables: 90- 110 - 125



Code	Essence	Désignation	Largeur (m)	Hauteur (m)	Commentaires	Qté / pal	ht public €/p
CLO	Châtaignier	Palissade hauteur fixe	1,51	1,80	espacement 6 mm entre les lames	10	579 €

Produit uniquement sur commande


Autres dimensions sur demande

Panneau horizontal possible

### PANNEAUX DE CLÔTURE "PALISSADE" HAUTEUR VARIABLE

Épaisseur 20 mm, bois abouté - Profil droit

Lames de largeurs variables: 90- 110 - 125





Code	Essence	Désignation	Largeur (m)	Hauteur (m)	Commentaires	Qté / pal	ht public €/p
CLO	Châtaignier	Palissade hauteurs variables	1,51	Variable 1500/1800	espacement 6 mm entre les lames	10	529 €

Produit uniquement sur commande

Autres dimensions sur demande

### PANNEAUX DE CLÔTURE JOINTIVE RÉGULIÈRE 1/2 ROND RABOTÉS - 20/40



Code	Essence	Désignation	Largeur (m)	Hauteur (m)	Commentaires	Qté / pal	ht public €/p
CLO	Châtaignier	Panneau jointif Lame demi-rond Ø 40 Aboutée	1,90	1,00	Fixation pointe galva visible Dessus droit - Pointe biseautée en option	25 	264 €
				1,20			298 €
				1,50			409 €
				1,75			452 €
				2,00			529 €
				2,50			613 €

Option pointe biseau 1 face: 63 €/panneaux

Produit uniquement sur commande

