



Tarif ht public - 01 février 2023



MENUISERIE - AGENCEMENTS - COMPOSANTS INDUSTRIELS - 30

POTEAUX ET PANNEAUX MASSIFS	29
POTEAUX ET LISSES D'ESCALIERS MASSIFS ou CONTRECOLLÉS.....	30
LIMONS D'ESCALIERS ET PANNEAUX MASSIFS COLLÉS.....	30
PANNEAUX MASSIFS POUR LA FABRICATION D'ESCALIERS.....	30
PANNEAUX MASSIFS ABOUTÉS.....	31
PANNEAUX MASSIFS ABOUTÉS SUR CHANT.....	31
PANNEAUX 3 PLIS CROISES.....	32
PANNEAUX 3 PLIS 1 FACE NOBLE ame contre plaqué.....	32
ALAISE BOIS MASSIF.....	32
CARRELETS KKK.....	33
CARRELETS K K K LONGUEUR 5,00 ML.....	33
CARRELETS.....	34
CARRELETS D'HUISSERIE INTÉRIEURE.....	34
PAREMENTS BOIS MASSIF.....	35
PLANCHERS - PARQUETS.....	36
PARQUET MASSIF À CLOUER.....	36
PLANCHER A L'ANCIENNE À CLOUER.....	36
ACCESSOIRES.....	37
LAMBOURDES LAMBRIS.....	37

POTEAUX ET LISSES D'ESCALIERS MASSIFS ou CONTRECOLLÉS (REP: NON)

Linéaire - Poncés

Code	Section (en mm)	Longueur (en mm)	ht public / m3				
			Chêne Blanc	Chêne Rubra	Frêne blanc	Frêne AB (blanc-gris)	Hêtre
	71 x 71 (duo) / 91 x 91 (trio)	2000 à 2950	14 000	7 875	12 000	7 500	5 500
	60 x 71 (duo) / 46 x 71 (massif)	3000 à 3950	15 000	8 925	13 000	8 500	5 800

*longueur fixe : plus-value de 20 % - ANGLE ARRONDIES + 400 euros H.T DU M3

LIMONS D'ESCALIERS ET PANNEAUX MASSIFS COLLÉS (REP: NON)

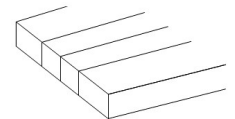
Collage plat joint D4 - Linéaire - Poncés grain 120 - Toutes largeurs - non calibrés

Code	Épaisseur (en mm)	Largeur (en mm)	Longueur (en mm)	ht public / m3			
				Chêne Blanc	Frêne blanc	Frêne AB (blanc-gris)	Hêtre
	20	280 à 630	2000 à 2900	14 175	11 500	6 900	5 300
			3000 à 3900	14 595	11 900	7 200	5 500
	29,5 ou 35	280 à 630	2000 à 2900	14 490	11 800	6 900	5 300
			3000 à 3900	15 225	12 500	7 200	5 500
			4000 à 4400	16 800	14 000	10 000	6 000
	46	280 à 630	2000 à 2900	14 595	11 900	7 200	5 500
			3000 à 3900	15 645	12 900	9 000	5 800
			4000 à 4400	18 900	16 000	11 000	6 000

Pas de châtaigner possible

Autres largeurs possibles sur commande

Calibrage limons : 40 € / pièce - Filmage limons : Plus value 25 € / Pièce



PANNEAUX MASSIFS POUR LA FABRICATION D'ESCALIERS (REP: NON)

Collage plat joint D4 - linéaire - Poncés grain 120 - Toutes largeurs - non calibrés

TARIF A LA PALETTE

Code	Produit	Épaisseur (en mm)	largeurs (en mm)	Longueur (en mm)	ht public / m3				
					Chêne Blanc	Chêne Rustique	Frêne blanc	Frêne AB (blanc-gris)	Hêtre
	Panneau de marche	20	200 et 600	850 à 1900	13 650	10 500	11 000	6 300	4 950
		29,50	600 et 630	850 à 1900	13 650	10 500	11 000	6 300	4 950
		35	600 et 630	850 à 1900	13 650	10 500	11 000	6 300	4 950
		40	600 et 630	850 à 1900	13 650	10 500	11 000	6 300	4 950

Châtaignier sur demande.

Calibrage panneaux : 30 € / pièce - Filmage panneaux : Plus value 18 € / Pièce



TARIF HT PUBLIC

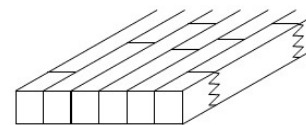
au 01 février 2023

PANNEAUX MASSIFS ABOUTÉS - 31

PANNEAUX MASSIFS ABOUTÉS SUR CHANT (REP: NON)

Peigne visible sur le chant du panneau. Collage intérieur et extérieur D4

Utilisation : plan de travail (Bureau, cuisine), tablette, brise soleil, dressing...



Code	Désignation	Essence	Épaisseur (en mm)	Largeur (en mm)	Longueur (en m)	ht public au m ² > 50 m ²	ht public au m ² < 50 m ²
	Panneau lamellé abouté, lamelles de 20 mm	Chêne clair	27	400 / 640 / 900 / 1260	3,00	251	289
34			315			362	
45			417			479	
	Panneau lamellé abouté, lamelles de 20 mm	Chêne brun	27	400 / 640 / 900 / 1260	3,00	193	222
34			244			280	
45			322			371	
	Panneau lamellé abouté, lamelles de 20 mm	Hêtre étuvé	27	400 / 640 / 900 / 1260	3,00	175	201
34			220			253	
45			291			335	
	Panneau lamellé abouté, lamelles de 20 mm	Frêne AB	27	400 / 640 / 900 / 1260	3,00	184	212
34			232			267	
45			307			353	
	Panneau lamellé abouté, lamelles de 20 mm	Châtaignier	27	400 / 640 / 900 / 1260	3,00	198	228
34			250			288	
45			332			382	
	Panneau lamellé abouté, lamelles de 20 mm	Robinier	27	400 / 640 / 900 / 1260	3,00	239	275
34			299			344	
45			395			454	

Plus-value angles arrondis 15 € du ML H.T.

Autres sections / longueurs possibles à partir de 100 m²

Plus-value calibrage longueur ou largeur : 40 € /pièce - Plus-value filmage de 40 € la pièce (largeur maxi 630 mm)



TARIF HT PUBLIC

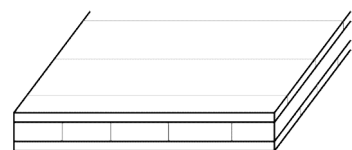
au 1 février 2023

PANNEAUX 3 PLIS CROISES - 32

PANNEAUX 3 PLIS CROISÉS (REP: NON)

100 % même essence - 1 belle face 1er choix linéaire + contreface aboutée

Plis extérieurs de 5 mm, pli intérieur de 10/20/27/35 mm selon épaisseur du panneau



Code	Épaisseur (en mm)	Format (en mm)	ht public au m ²				
			Chêne	Chêne Rubra	Hêtre étuvé léger	Châtaignier	Frêne AB (blanc-gris)
	15	1250 x 1950	345	253	238	242	255
	20	1250 x 1950	380	278	249	269	280
	30	1250 x 1950	498	365	335	354	368
	37	1250 x 1950	671	490	413	482	496
	45	1250 x 1950	762	557	502	550	563

Fabrication hors standard sur demande

Option 2 belles faces linéaires : + 25 % - Plus-value calibrage longueur ou largeur : 40 € /pièce

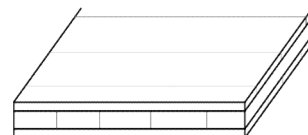
PANNEAUX 3 PLIS 1 FACE NOBLE ame contre plaqué (REP: NON)

1 belle face 1er choix linéaire + âme en contreplaqué + contreface aboutée

Essence belle face au choix du client, contre face bois divers

(frêne, sycomore, merisier, chêne....)

Plis extérieurs de 3 mm, pli intérieur de 15/20/25/30 mm selon épaisseur du panneau



Code	Épaisseur (en mm)	Format (en mm)	ht public au m ²				
			Chêne BME	Chêne Rubra	Hêtre étuvé léger	Châtaignier	Frêne AB (blanc-gris)
	15	1250 x 2500	303	240	227	233	229
		<i>Soit le panneau</i>	946	751	708	730	715
	20	1250 x 2500	316	252	238	245	240
		<i>Soit le panneau</i>	988	789	744	765	751
	25	1250 x 2500	343	277	261	268	263
		<i>Soit le panneau</i>	1 070	864	816	837	823
	30	1250 x 2500	369	301	284	291	286
		<i>Soit le panneau</i>	1 153	940	888	909	895

Option 2 belles faces linéaires : + 25 % - Plus-value calibrage longueur ou largeur : 40 € /pièce

ALAISE BOIS MASSIF (REP: NON)

Code	Section (en mm)	Longueur	ht public au ml					
			Chêne BME	Chêne Rubra	Hêtre étuvé léger	Châtaignier	FRENE Blanc	Frêne AB Gris
	15 x 20	Inf à 2,50	8,22	4,85	2,90	5,29	8,22	4,85
	20 x 20		9,23	5,40	3,90	5,91	9,23	5,40
	25 x 20		11,61	6,28	4,90	6,88	11,61	6,28
	30 x 20		13,66	7,17	5,50	7,82	13,66	7,17
	37 x 20		15,37	8,05	5,90	8,82	15,37	8,05
	45 x 20		18,44	9,70	6,90	10,64	18,44	9,70

TARIF HT PUBLIC

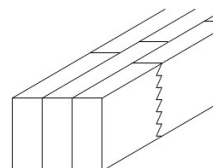
au 1 février 2023

CARRELETS KKK - 33

CARRELETS K K K LONGUEUR 5,00 ML (REP: NON)

A PEINDRE BRUN ACCEPTE (300 à 900) LONGUEUR ABOUTAGE

Abouts de 0,30 à 0,90 m



Code	Désignation	Qualité	Essence	Épaisseur (en mm)	Largeur (en mm)	Longueur (en m)	ht public au m3
	Carrelets	KKK	Chêne	63	76- 95 - 125	standard 5 m	5 290
				63	115 - 86 - 145		5 660
				72	76- 95 - 125	standard 5 m	5 550
				72	115 - 86 - 145		5 775
				84	76- 95 - 125	standard 5 m	5 290
				84	115 - 86 - 145		5 660
	Carrelets		Robinier	63	86		5 660

DKD sur demande

Autres sections nous consulter



TARIF HT PUBLIC

au 01 février 2023

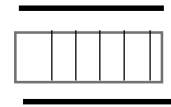
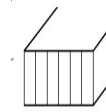
CARRELETS - 34

CARRELETS POUR FABRICATION PORTES (REP: NON)

CERTIFIÉS CTB LCA

Collage D4, finition brut

Abouts de 0,30 à 0,90 m - Nombre de plis en fonction de la largeur



2

Code	Désignation	Qualité	Épaisseur (en mm)	Largeur (en mm)	Longueur (en m)	Essence	ht public au m3
	HUISSERIE		61	74 / 91	2,200 - 2,55	Hêtre étuvé	4 900
						chêne	9 620
						Châtaignier	7 400
	Montants de porte	② : DKD parement massif 3 mm sur 2 faces, brut de colle 	42	115 - 155	2,10 et 0,80	Hêtre étuvé	4 900
						chêne	9 620
						Châtaignier	7 400

Prestations et plus-values :

Prestation commande numérique (perçage, défonçage, rainurage...) : sur demande



TARIF HT PUBLIC

au 01 février 2023

PAREMENTS - 35

PAREMENTS BOIS MASSIF (REP: NON)

Aspect sciage fin

Code	Essence	Qualité	Largeur (en mm)	Longueur (en m)	ht public au m ²				
					3 mm	6 mm	9 mm		
	Chêne	1er choix	75 et 95	2,20 maxi	48,22	96,43	141,97		
		QF2 / QF3			29,54	59,07	86,96		
	Hêtre	étuvé			27,49	54,99	80,96		
	Chêne	1er choix			125	2,20 maxi	52,51	104,85	158,05
		QF2 / QF3					32,16	64,23	96,81
	Hêtre	étuvé					29,94	59,79	90,12
	Chêne	1er choix	140 / 150	2,20 maxi			56,26	112,35	168,55
		QF2 / QF3					34,46	68,82	103,23
	Hêtre	étuvé					32,08	64,07	96,10
	Chêne	1er choix			170	2,20 maxi	61,62	123,63	185,46
		QF2 / QF3					37,73	75,73	113,59
	Hêtre	étuvé					35,13	70,50	105,75
	Chêne	1er choix	190	2,20 maxi			66,97	133,11	199,69
		QF2 / QF3					41,02	81,53	122,31
	Hêtre	étuvé					38,19	75,89	113,86

Plus-value pour longueur de 2,30 à 3,50 m : + 20 %

Autres essences possibles sur demande: frêne, noyer, merisier, pin.



PARQUET MASSIF À CLOUER (REP: 0701007)

Essence	Qualité	Section (en mm)	Longueur (en mm)	Remarques	Qté/botte (en m ²)	Qté/Palette (en m ²)	ht public €/m ² (à la palette)	ht public €/ m ² (au détail)	REP €/m ²
Châtaignier	AB	22 x 90	0,40 - 1,60	profil jointif, rainure/langalette sans finition	1,08	75,60	90 €	104 €	0,113 €
		22 x 120			0,96	86,40	99 €	114 €	0,113 €
		22 x 140			1,12	89,60	108 €	124 €	0,113 €
Chêne	Aubier	22 x 90	0,40 - 1,60	profil / jointif rainure/langalette	1,08	75,60	65 €	75 €	0,130 €
	Traversant	22 x 140			1,12	89,60	67 €	73 €	0,130 €
Chêne	Premium	22 x 90	0,40 - 1,60	profil jointif, rainure/langalette sans finition	1,08	75,60	165 €	190 €	0,130 €
		22 x 120			0,96	86,40	190 €	219 €	0,130 €
		22 x 140			1,04	83,20	200 €	230 €	0,130 €
Chêne	Sélection	22 x 90	0,40 - 1,60	profil jointif, rainure/langalette sans finition	1,08	75,60	129 €	148 €	0,130 €
		22 x 120			1,20	79,20	139 €	160 €	0,130 €
		22 x 140			1,04	83,20	149 €	171 €	0,130 €
Frêne	Gris olivier	22 x 90	0,40 - 1,60	profil jointif, rainure/langalette sans finition	1,08	75,60	79 €	91 €	0,120 €
		22 x 110			0,88	79,20	89 €	102 €	0,120 €
		22 x 140			1,12	89,60	99 €	114 €	0,120 €

Pour longueurs mini 100 cm et plus, plus-value de 20%

PARQUET MASSIF À COLLER (REP: 0701007)

Essence	Qualité	Section (en mm)	Longueur (en mm)	Remarques	Qté/botte (en m ²)	Qté/Palette (en m ²)	ht public €/m ² (à la palette)	ht public €/ m ² (au détail)	REP €/m ²
Robinier	A "Pont de Bateau"	12 x 90	0,40 - 1,20 voir stock	Huilé, pour SdB et cuisine - à poser avec joint noir ci-dessous	1,08	75,60	163 €	187 €	0,071 €

Joint noir 4/4 pour plancher huilé Robinier Acacia: Rouleau de 13 ml 39 € / rouleau

PLANCHER A L'ANCIENNE À CLOUER (REP: 0701007)

Essence	Qualité	Section (en mm)	Longueur (en mm)	Remarques	ht public, per m ² surface > à 50 m ²	ht public, au m ² surface < à 50 m ²	REP €/m ²
Chêne	Caractère QF2	22 x 150	0,60 - 2,20	Avec chanfreins sur bords longs, rainure languette, sans finition	159 €	183 €	0,130 €
		22 x 170			169 €	194 €	0,130 €
		22 x 190			179 €	206 €	0,130 €
Chêne	Rustique	22 x 150	0,60 - 2,20		129 €	148 €	0,130 €
		22 x 170			139 €	160 €	0,130 €
		22 x 190			149 €	171 €	0,130 €

Plus-value visible sur les deux faces: +15 % - EPAIS 20 mm

Premium : 1er choix, tolérance de petits picots n'exédant pas 10 mm.

Sélection: nœuds sains fermés, diamètre maxi 20 mm. (Qualité QF2).

Rustique: tolérance de nœuds sans limite de diamètre, noeuds, fentes rebouchées et cœur acceptés - Aubier en contreparement

Choix AB: mélange de qualité A quasi sans nœud avec de la qualité B tolérance de nœuds diamètre de 20 à 30 mm, bois discolorés acceptés

Aubier Traversant : peux de noeux aubier traversant à traiter avant ou à la pose

ACCESSOIRES POUR PARQUETS (REP: 0703002)

Désignation	Essence	Qualité	Section (en mm)	Longueur (en mm)	Profil	Remarques	ht public €/ml (au détail)	REP €/ml
Plinthe	Chêne	BME	12 x 95	2 et +	1 arrondi	dégraissée	26,00	0,010
Plinthe	Châtaignier	AB	12 x 95	2 et +	1 arrondi	dégraissée	15,00	0,010

LAMBOURDES

LAMBOURDES POUR PARQUETS (REP: 0708004)

Essence	Remarque	Section (en mm)	Longueur (en m)	ht public €/ml (> 100 ml)	ht public €/ml (< 100 ml)	REP €/ml
Chêne	Aubier abouté traité CL 4 Calibré	23 x 75	3,00	4,62	5,31	0,010
		27 x 75		6,49	7,46	0,012
Châtaignier	sans aubier aboutés calibrés	27 x 70	Toutes longueurs	8,16	9,38	0,010

LAMBRIS MASSIFS (REP: 0701002)

Lambris profil élégi biais, élégi droit ou deux chanfreins

LAMBRIS

Essence	Épaisseur	Longueurs (en m)	remarques	Largeur 82 mm	Largeur 112 mm	Largeur 132 mm	REP €/m2
				ht public, au m ²	ht public, au m ²	ht public, au m ²	
Chêne blanc premier choix	12	0,50 à 2,00 panachées	rainé en bout	175 €	200 €	210 €	0,071
Chêne blanc choix sélection	12			139 €	149 €	159 €	0,071
Châtaignier choix AB	12			92 €	99 €	109 €	0,061
Peuplier choix AB	12			59 €	65 €	69 €	0,043

Quantité minimale 50 m² - Pour les quantités inférieures, forfait réglage machine : 395 €

Possibilité de mixer les largeurs au dessus de 50 m²

HABILLAGE MURAL DIVERS (REP: 0701002)

Essence	Description	Section (en mm)	Longueur (en m)	ht public €/m ² (> 100 ml)	ht public €/m ² (< 100 ml)	REP €/m2
Peuplier	Planche brute de sciage, (scierie)	20 x 130 / 150	2,0 à 3,0 m	32,00	36,80	0,072
	Planche brute, refendue ruban	10 x 145 / 125		25,00	28,75	0,036
Peuplier	Lambris raboté mi bois lambris raboté élégi droit	20 x 132	2,0 à 3,0 m	59,00	67,85	0,072
		12 x 132		69,00	79,35	0,043
Peuplier	Tasseau abouté, pour claire-voie, claustra	30 x 45	Abouté 3,00 m	3,80	4,37	0,108
		45 x 45	linéaire 2,00 / 5,00 m	5,00	5,75	0,162
Chataignier	Abouté	40 x 40	3,00	11,00	12,65	0,205
Hêtre	Abouté	40 x 40	3,00	9,00	10,35	0,227
Merisier	Abouté	45 x 45	3,00	7,90	9,09	0,216
Frêne	Abouté Gris/blanc	35 x 40	3,00	7,90	9,09	0,190
Chêne	Abouté	40 x 40	3,00	14,90	15,18	0,237

Plus-value traitement M1 sur demande pour tous les lambris