

Tarifs publics h.t - février 2023



TERRASSES / PLATELAGES FEUILLUS	23
PLATELAGE EN BOIS FEUILLUS PROFILS LISSE / SAINT-MALO / BOMBÉ, CHENE, CHATAIGNIER, ROBINIER.....	24
TERRASSES / PLATELAGES FEUILLUS.....	25
TERRASSES / PLATELAGES DOUGLAS.....	26
LAMBOURDES	26
PIEUX.....	27
PANNEAUX DE CLÔTURES.....	28

TARIF HT PUBLIC
au 01 février 2023

PLATELAGE EN BOIS FEUILLUS PROFILS LISSE / SAINT-MALO / BOMBÉ (REP: 0701010)



Code	Essence	Section (en mm)	Longueur (en m)	REMARQUES Qualité Essence	SCIAGE	ht public Surface >100 m ²	ht public Détail	REP €/m ²
	Chêne	22 x 125 -145	1,20 à 3,00 Toutes longueurs	Qualité ÉLÉGANCE (Choix QF2 et mieux)	QUARTIER FAUX QUARTIER 70%	159	183	0,130
		28 x 145				222	255	0,166
		35 x 145				259	298	0,207
		40 x 145				306	352	0,237
	Chêne	22 x 145	1,20 à 3,00 Toutes longueurs	Qualité CLASSIQUE (Choix QF2 / QF3 - Brun toléré)	DOSSES	139	160	0,130
		28 x 145				179	206	0,166
		35 x 145				219	251	0,207
		40 x 145				288	331	0,237
	Chêne	28 x 145	1,20 à 3,00 Toutes longueurs	Qualité PAYSAGÈRE (Choix QP2 - Brun admis)	DOSSES	148	171	0,166
		35 x 145				179	206	0,207
		40 x 145				229	263	0,237
	Châtaignier	22 x 100	1,20 à 3,00 Toutes longueurs	Qualité ÉLÉGANCE (Choix QF2 et mieux)	QUARTIER FAUX QUARTIER 70 %	98,00	112,70	0,113
		40 x 145				240	276	0,205
	Châtaignier	40 x 145	1,20 à 3,00 Toutes longueurs	Qualité CLASSIQUE (Choix QF2 / QF3 - Brun toléré)	DOSSES	195	224	0,205
	Châtaignier	40 x 145	1,20 à 3,00 Toutes longueurs	Qualité PAYSAGÈRE (Choix QP2 - Brun admis)	DOSSES	169	194	0,205
	Robinier	22 x 88 / 110/125	0,80 à 2,50 Toutes Longueurs	A B	QUARTIER FAUX QUARTIER 70%	140	161	0,130
		24 x 96 / 125				162	186	0,142
		28 x 125				190	219	0,166
		35 x 125				229	263	0,207
		40 x 125				269	309	0,237

+ 15 % pour longueur fixe - Débit quartier / faux quartier à 70 % pour une meilleure stabilité dimensionnelle

Siccité suivant délai requis et disponibilité des bois

Quantité minimale 50 m² - Pour les quantités inférieures, forfait réglage machine : 395 €

Option - résine antidérapante 3/16 prix 17 euros du ml H.T.

Siccité préconisée 20 % /25% sous réserve de délai correspondant.

LISSE - MAIN COURANTE - BUTEE ROUE (REP: 0303001)	Longueur 2,00 à 3,00 ml	REP (€/ml)	
CHENE	50 X 50	17,80 € LE ML H.T	0,010
	40 X 70	19,90 € LE ML H.T	0,011
CHATAIGNIER	50 X 50	16,50 € LE ML H.T	0,010
	40 X 70	17,64 € LE ML H.T	0,011
ROBINIER	50 X 50	19,00 € LE ML H.T	0,010
	40 X 70	21,28 € LE ML H.T	0,011

Longueur 2,00 ml à 3,00 ml

* TERRASSES

Délai pour obtenir la siccité à 20/25 % :

22 mm	4 mois	Après commande
27 mm	5 mois	Après commande
35 mm	6 mois	Après commande
40 mm	8 mois	Après commande
45 mm	10 mois	Après commande

La siccité sera garantie uniquement sur ces délais

Autres sections sur demande

DTU - Robinier Largeur 4 fois épaisseur
Tarif non contractuel, modifiable sans préavis

- Chêne - châtaignier Largeur 5 fois épaisseur

Tous les prix sont ht départ
(F-35133 SAINT-SAUVEUR -DES -LANDES)

PROFILS LISSE / BOMBÉ / STRIÉ - FIXATION INVISIBLE

Prestations et plus-values

1 face aspect brut de sciage		20,00	le m ²
Séchage		200,00	le m ³
Pré perçage (100 m ² minimum)		1,50	le trou
Pré perçage avec lamage		1,90	le trou
Coupe à la longueur angle droit*	si > 50 m ² par longueur	2,30	la pièce
* (coupe en biais possible avec plus-value sur devis)	si < 50 m ² par longueur	2,94	la pièce
Résine anti-dérapante (3 mm x 16 mm) débouchante (possible avec arrêt sur devis (prestation CNC))		17,00	le ml
Queue arronde		4,00	le ml
Prestation usinage commande numérique 5 axes (dont rainure pour résine) non débouchante		sur devis	

DTU VIS 2,5 FOIS EPAISSEUR LAMES


DALLES ROBINIER (REP: 0701010)

Voir s/notre site document résistance - flexion/rupture

Lames de 22 mm

Dalles de 500 : Semelle 22 mm - ép. totale 44 mm

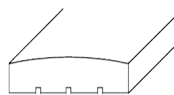
Dalles de 700 : Semelle 28 mm - ép. totale 50 mm



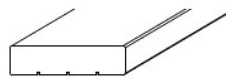
Code	Essence	Format (en mm)	Remarques	Quantité/palette	ht public Palette/pièce	ht public Détail/pièce	REP €/p
	Robinier	500 x 500	7 lames de 21x66 (esp env 6 mm)	100 dalles	34,00	39,10	0,035
	Robinier	700 x 700	10 lames	25 dalles	179,00	205,85	0,088



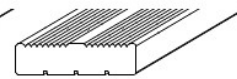
PROFILS LISSE / SAINT-MALO / Bombés (REP: 0701010)



Bombée



Lisse



St Malo

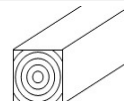
Code	Essence	Section (en mm)	Longueur (en m)	Remarques	ht public m ² (palette)	ht public m ² (détail)	REP €/m ²
	Douglas sans aubier	27 x 145	2,00 à 4,00	Classe 3 naturel toutes longueurs	92,00 €	106	0,117
	Douglas sans aubier	45 x 145	2,00 à 4,00	Classe 3 naturel toutes longueurs	129,00 €	148	0,194
	Douglas autoclave Cl 3.2 - brun*	27 x 145	2,00 à 4,00	toutes longueurs traité classe 3 brun	79,00 €	91	0,117
	+ AUTOCLAVE GRIS	27 x 145	2,00 à 4,00	toutes longueurs traité classe 3 gris	89,00 €	102	0,117

Longueurs suivant disponibilité

Quantité minimale 50 m² - Pour les quantités inférieures, forfait réglage machine : 395 €

*Douglas : traitement Cl 3 seulement efficace sur les parties aubieuses - Duramen non imprégnable, classe 3 naturel
Cl 3 pour terrasse surélevée - respecter aération en sous face

LAMBOURDES



LAMBOURDES (REP: 0708004) FINITION CALIBREE (Rabotage léger)

Code	Essence	Section (en mm)	longueurs	remarques	ht public/ml > 300 ml	ht public/ml détail	REP €/ml
	Chêne sans aubier	46 x 70	1,50 à 3,00 m	majorité à 2,00 à 3,00 m	14,30	16,45	0,019
		75 x 75			25,00	28,75	0,033
Châtaignier	46 x 70	panachées	13,00		14,95	0,016	
	28 x 70		8,16		9,38	0,010	
	Robinier	46 x 70	1,50 à 2,50 m panachées	majorité à 2,00 à 2,50 m	15,00	17,25	0,019
	Chêne abouté KK aubier Cl 4*	46 x 70	4,00 m	Autres longueurs possibles par palette complète - maxi 5,00 m	12,00	13,80	0,019
	Douglas traité	45 X 70	2,00 à 4,50 m selon dispo	toutes longueurs	9,00	10,35	0,014
		45 X 145			14,00	16,10	0,028

* traitement Cl 3 ou Cl 4 seulement efficace sur les parties aubieuses - Duramen non imprégnable, classe 3 naturel

PIEUX (REP: 0303009)

Diamètre	Essence	Remarques	Longueur				
			2,00 m	3,00 m	4,00 m	5,00 m	6,00 m
18/22 cm	Châtaignier	non écorcé, non appointé	50,00	74,00	106,00	132,00	159,00
18/22 cm	Robinier		72,00	110,00	145,00	180,00	230,00
REP €/pièce			0,251	0,377	0,503	0,628	0,754

Diamètre mesuré sous écorce, en milieu de grume
Plus-value appointage 2 faces: 14 €

ECORCAGE

2 à 3,90 m	24 € Pièce
4 à 5,00 m	30 € Pièce
5,10 à 7,00 m	40 € Pièce

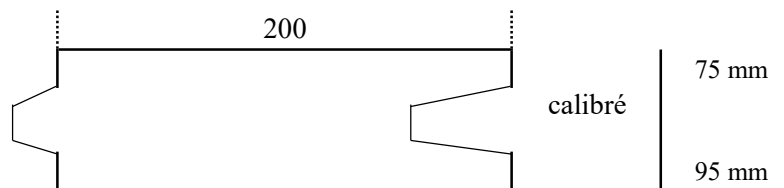
PLUS VALUE BALLOTS OU PALETTES
(Pour transport petit volume)

12 euros H.T Pièce (Px départ)

Gros volume camion rancher avec
ou sans grue.



PALPLANCHES CHENE (REP: 1202005)



Essence	Qualité	Epaisseur	Largeur Utile	Longueur	ht public/ml	REP €/ml
Chêne	QP1/QP2 Sans Aubier	75,00	200,00	2 à 4m	71,00	0,089
		95,00	200,00	2 à 4m	90,00	0,112

POTEAUX CLOTURES SCIÉS 4 FACES (REP: 1203001)


Section	Longueur	CHATAIGNIER		ROBINIER		REP €/p
80/80	1500	24	PU €H.T	31	PU €H.T	0,180
80/80	2000	32	PU €H.T	42	PU €H.T	0,240
100/100	2000	53	PU €H.T	65	PU €H.T	0,240
100/100	2500	67	PU €H.T	82	PU €H.T	0,300

PLUS VALUE POINTES 2 FACES POUR ENFONCEMENT : 5,00 euros H.T pièce.

PANNEAUX DE CLÔTURES - 28

PANNEAUX DE CLÔTURE "PALISSADE" HAUTEUR FIXE (REP: 1203001)

Épaisseur 20 mm, bois abouté - Profil biseauté clair voie
Lames de largeurs variables: 90- 110 - 125

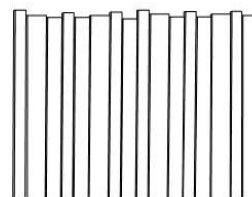


Code	Essence	Désignation	Largeur (en m)	Hauteur (en m)	Commentaires	Qté / pal	ht public pièce/pal	ht public détail	REP €/p
	Châtaignier	Palissade hauteur fixe	1,51	1,80	espacement 6 mm entre les lames	10	320	368	0,181

Produit uniquement sur commande

Autres dimensions sur demande

Panneau horizontal possible



PANNEAUX DE CLÔTURE "PALISSADE" HAUTEUR VARIABLE (REP: 1203001)

Épaisseur 20 mm, bois abouté - Profil droit
Lames de largeurs variables: 90- 110 - 125


Code	Essence	Désignation	Largeur (en m)	Hauteur (en m)	Commentaires	Qté / pal	ht public pièce/pal	ht public détail	REP €/p
	Châtaignier	Palissade hauteurs variables	1,51	Variable 1500/1800	espacement 6 mm entre les lames	10	370	426	0,181

Produit uniquement sur commande

Autres dimensions sur demande

PANNEAUX DE CLÔTURE JOINTIVE RÉGULIÈRE 1/2 ROND RABOTÉS - 20/40 (REP: 1203001)

Ø 40 mm - Clouage galvanisé apparent - Dessus droit
- Dessus biseaux plus value



Code	Essence	Désignation	Largeur (en m)	Hauteur (en m)	Commentaires	Qté / pal	ht public pièce/pal	ht public détail	REP €/p
	Châtaignier	Panneau jointif	1,90	1,00	Dessus droit -	25	185	213	0,228
				1,20	Pointe biseautée en option		222	255	0,228
				1,50			277	319	0,228
		Lame demi-rond diam 40 Aboutée		Fixation pointe galva visible	1,75		323	372	0,228
		2,00			370		425	0,228	
		2,50			462		531	0,228	
		option pointe biseautée			Option biseau		63	72	

Produit uniquement sur commande

