

GROUAZEL

“Le bois durable,
naturellement”

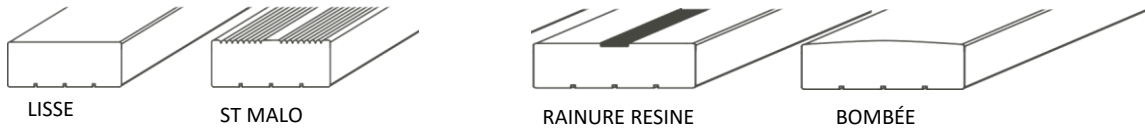


PLATELAGE EN BOIS FEUILLUS PROFILS LISSE / SAINT-MALO / BOMBÉ Chêne , Châtaignier, Robinier.....	24
PRESTATION ET PLUS VALUES PLATELAGE ET DALLES	25
TERRASSES / PLATELAGES DOUGLAS.....	26
LAMBOURDES	26
PIEUX.....	27
PANNEAUX DE CLÔTURES.....	28

TARIF HT PUBLIC
au 01 Novembre 2024

TERRASSES / PLATELAGES
FEUILLUS - 24

PLATELAGE EN BOIS FEUILLUS PROFILS LISSE / SAINT-MALO / BOMBÉ (REP: 070101800)



Code	Longueur (m)	Épaisseur (mm)	Largeur (mm)	ht public €/m2						REP €/m2	
				Chêne			Châtaignier				Robinier
				Élégance	Classique	Paysagère	Élégance	Classique	Paysagère		AB
PLAT	1,20 à 3,00 Toutes longueurs	22	88*							146 €	0,179 €
			110				116 €			146 €	
			125	171 €	159 €					146 €	
			145	171 €							
		28	110*/125							216 €	0,227 €
			145	215 €	199 €	166 €					
		35	125*							266 €	0,284 €
			145*	255 €	235 €	196 €					
		40	125*							325 €	0,325 €
			145*	282 €	260 €	217 €	221 €	208 €	180 €		
		48	145*	309 €	285 €						0,390 €

Plus value: longueur fixe +15% (jusqu'à 3m, au dessus nous consulter); Quantités inférieures à 50m²: forfait réglage machine 395 €

Qualités: - *Élégance*: QF2 et AB, Débit quartier / faux quartier à 70 %
- *Classique*: QF2/QF3 ou CF2/CF3, Brun toléré
- *Paysagère* QP2, Brun admis

*DTU : - Robinier Largeur 4 fois épaisseur - Chêne/Châtaignier Largeur 5 fois épaisseur

LISSE - BUTEE VELO - MAIN COURANTE (REP: 0303001)

Section bois brut, Séchage suivant délais accordés**

Code	Longueur (en m)	Section	Essence			REP €/ml
			Chêne	Châtaignier	Robinier	
AUTRE EXT	2 à 3 m	50x50	21,80 €	14,89 €	25,02 €	0,011 €
		40x70	22,59 €	15,40 €	25,93 €	0,012 €

**TERRASSES / PLATELAGE

Délai (après commande) pour obtenir la siccité à 20/25 % en fonction de l'épaisseur :

22 mm: 4 mois	28 mm: 5 mois	35 mm: 6 mois
40 mm: 8 mois	45 mm: 10 mois	Autre: sur demande

TARIF HT PUBLIC
au 01 Novembre 2024

TERRASSES / PLATELAGES
FEUILLUS - 25

PRESTATION ET PLUS-VALUES PLATELAGE

1 face aspect brut de sciage		20,00	le m ²
Séchage		200,00	le m ³
Pré perçage (100 m ² minimum)		1,50	le trou
Pré perçage avec lamage		1,90	le trou
Coupe à la longueur angle droit*	si > 50 m ² par longueur	2,30	la pièce
*(coupe en biais sur devis)	si < 50 m ² par longueur	2,94	la pièce
Queue arronde		4,00	le ml
Résine anti-dérapante (1 rainure 3x16mm ou 2 rainures 3x6mm) débouchante		sur devis	
Prestation usinage commande numérique 5 axes (ex: rainure pour résine non débouchante)		sur devis	

DTU VIS 2,5 FOIS EPAISSEUR LAMES

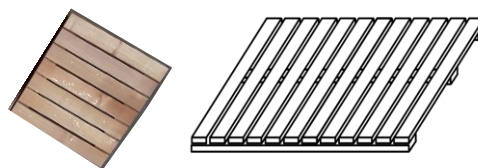
DALLES ROBINIER (REP: 070101800)

Voir s/notre site document résistance - flexion/rupture

Lames de 22 mm

Dalles de 500 : Semelle 22 mm - ép. totale 44 mm

Dalles de 700 : Semelle 28 mm - ép. totale 50 mm

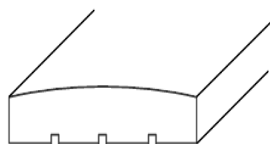


Code	Essence	Format (mm)	Remarques	Quantité/palette	ht public €/pièce	REP €/p
DALLE	Robinier	500 x 500	5, 6 ou 7 lames	100 dalles	39 €	0,048 €
		700 x 700	6, 8, 10 lames	25 dalles	190 €	0,121 €

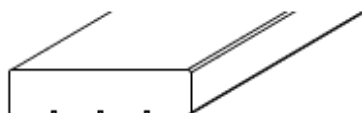


**TERRASSES /
PLATELAGES
DOUGLAS - 26**

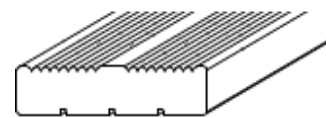
PROFILS LISSE / SAINT-MALO / Bombés (REP: 070101800)



BOMBÉE



LISSE



ST MALO

Code	Essence	Section (en mm)	Longueur (en m)	Remarques	ht public m ² (palette)	REP €/m ²
PLAT	Douglas sans aubier	27 x 145	2,00 à 4,00	Classe 3 naturel	100,29 €	0,157 €
		45 x 145			137,01 €	0,261 €
	Douglas autoclave brun*	27 x 145		Traité classe 3	90,23 €	0,157 €
	Douglas autoclave gris				95,44 €	

Longueurs suivant disponibilité

Quantité minimale 50 m² - Pour les quantités inférieures, forfait réglage machine : 395 €

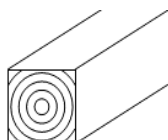
***Douglas : Traitement CI3 seulement efficace sur les parties aubieuses**

Duramen non imprégnable, CI3 naturel

CL 3 pour terrasse surélevée - respecter aération en sous face

LAMBOURDES

LAMBOURDES (REP: 070800600)



FINITION CALIBREE (Rabotage léger)

Code	Essence	Section (en mm)	longueurs	remarques	ht public €/ml	REP €/ml	
LAMBO	Chêne sans aubier	46 x 70	1,50 à 3,00 m panachées (majorité à 2,00 à 3,00 m)		16,72 €	0,025 €	
		75 x 75			23,68 €	0,043 €	
	Châtaignier	46 x 70			13,85 €	0,025 €	
		28 x 70			11,00 €	0,015 €	
	Robinier	46 x 70			1,50 à 2,50 m panachées (majorité à 2,00 à 2,50 m)	19,39 €	0,025 €
	Douglas Traité CI3 vert	45 X 70			2,00 à 4,50 m selon dispo (toutes longueurs)	9,68 €	0,017 €
45 X 145		16,90 €	0,036 €				

*** traitement CI 3 seulement efficace sur les parties aubieuses - Duramen non imprégnable, classe 3 naturel**

TARIF HT PUBLIC
au 01 Novembre 2024

PIEUX - 27

PIEUX (REP: 030300900)

Prix en €/unité

Code	Diamètre	Essence	Remarques	Longueur					
				2,00 m	3,00 m	4,00 m	5,00 m	6,00 m	7
PIEU	18/22 cm	Châtaignier	non écorcé, non appointé	46 €	74 €	106 €	141 €	179 €	220 €
	18/22 cm	Robinier		74 €	117 €	164 €	215 €	269 €	327 €
	15/18 cm			59 €	94 €	131 €	171 €		
	REP €/pièce (Ø 18/22)			0,275 €	0,413 €	0,550 €	0,688 €	0,826 €	0,963 €
REP €/pièce (Ø 15/18)			0,199 €	0,298 €	0,398 €	0,497 €			

Diamètre mesuré sous écorce, en milieu de grume

Plus-value appointage 2 faces: 14 €

ECORCAGE

2 à 3,90 m	24 € Pièce
4 à 5,00 m	30 € Pièce
5,10 à 7,00 m	40 € Pièce

PLUS VALUE BALLOTS OU PALETTES

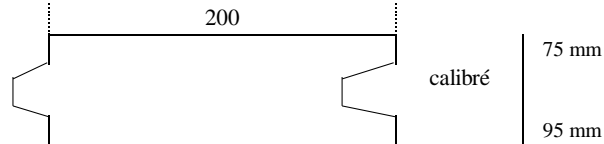
(Pour transport petit volume)

12 euros H.T Pièce (Px départ)

Gros volume camion rancher avec ou sans
grue.



PALPLANCHES CHENE (REP: 120200500)



Code	Essence	Qualité	Epaisseur	Largeur Utile	Longueur	ht public/ml	REP €/ml
AUTRE EXT	Chêne	QP1/QP2 Sans Aubier	75,00	200,00	2 à 4m	84 €	0,122 €
			95,00	200,00	2 à 4m	112 €	0,154 €

POTEAUX CLOTURES SCIÉS 4 FACES (REP: 120200500)

Code	Section	Longueur	CHATAIGNIER €/unité HT	ROBINIER €/unité HT	REP €/p
CLO	80/80	1500	23 €	36 €	0,078 €
		2000	30 €	48 €	0,104 €
	100/100	2000	47 €	75 €	0,122 €
		2500	59 €	94 €	0,162 €


PLUS VALUE POINTES 2 FACES POUR ENFONCEMENT : 4,00 euros H.T pièce.

TARIF HT PUBLIC
au 01 Novembre 2024

PANNEAUX DE CLÔTURES - 28

PANNEAUX DE CLÔTURE "PALISSADE" HAUTEUR FIXE (REP: 120300100)

Épaisseur 20 mm, bois abouté - Profil biseauté clair voie
Lames de largeurs variables: 90- 110 - 125

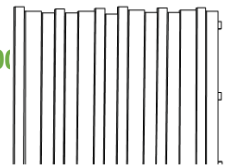


Code	Essence	Désignation	Largeur (m)	Hauteur (m)	Commentaires	Qté / pal	ht public €/p	REP €/p
CLO	Châtaignier	Palissade hauteur fixe	1,51	1,80	espacement 6 mm entre les lames	10	547 €	0,257 €

Produit uniquement sur commande
Autres dimensions sur demande
Panneau horizontal possible

PANNEAUX DE CLÔTURE "PALISSADE" HAUTEUR VARIABLE (REP: 120300100)


Épaisseur 20 mm, bois abouté - Profil droit
Lames de largeurs variables: 90- 110 - 125



Code	Essence	Désignation	Largeur (m)	Hauteur (m)	Commentaires	Qté / pal	ht public €/p	REP €/p
CLO	Châtaignier	Palissade hauteurs variables	1,51	Variable 1500/1800	espacement 6 mm entre les lames	10	509 €	0,257 €

Produit uniquement sur commande
Autres dimensions sur demande

PANNEAUX DE CLÔTURE JOINTIVE RÉGULIÈRE 1/2 ROND RABOTÉS - 20/40 (REP: 120300100)



Code	Essence	Désignation	Largeur (m)	Hauteur (m)	Commentaires	Qté / pal	ht public €/p	REP €/p
CLO	Châtaignier	Panneau jointif Lame demi-rond Ø 40 Aboutée	1,90	1,00	Fixation pointe galva visible Dessus droit - Pointe biseautée en option	25	264 €	0,323 €
				1,20			298 €	
				1,50			409 €	
				1,75			452 €	
				2,00			529 €	
				2,50			613 €	

Option pointe biseau 1 face: 63 €/panneaux
Produit uniquement sur commande

