


Tarifs publics h.t - février 2023



PROFIL ÉLÉGI ARRONDI ABOUTE, Chêne, Châtaignier, Robinier, Peuplier chauffé, Douglas, Cèdre français.....	17
PROFIL ÉLÉGI DROIT ABOUTE, Chêne, Châtaignier, Robinier, Peuplier chauffé, Douglas, Cèdre français.....	18
PROFIL ASPECT CLAIRE-VOIE ABOUTE, Chêne, Châtaignier, Robinier, Peuplier chauffé, Douglas, Cèdre français.....	18
PROFIL CLAIRE-VOIE 4 ANGLES ÉQUARRIS - RAYON 2 mm, Abouté, non rainé en bout - Chêne, Châtaignier, Robinier, Peuplier chauffé, Douglas, Cèdre français.....	19
PROFIL CLAIRE-VOIE BISEAUTÉ ABOUTÉ, Chêne, Châtaignier, Robinier, Peuplier chauffé, Douglas, Cèdre français.....	20
PLANCHES BRUTES POUR BARDAGE LAMES LINEAIRES CHENE.....	21
BARDAGE BOIS BRUT DE SCIAGE CHANT DROIT AB CHATAIGNIER.....	21
BARDAGE BRUT DE SCIAGE NON USINES, DOUGLAS ET CEDRE DU LIBAN.....	21
COUVRE-JOINT BOIS BRUT (Douglas-Cedre du Liban, chataignier).....	21
BARDAGE AGRICOLE BRUT DE SCIAGE.....	22
ACCESSOIRES CORNIÈRES D'ANGLES.....	22
POTEAUX D'ANGLE À FEUILLURE.....	22

PROFIL ÉLÉGI ARRONDI ABOUTE (REP: 0206002)

21 x 132/112

21 x 125/105 (clouage masqué)



Abouté / Rainé en bout

Pose verticale ou horizontale

Code	Essence	section hors tout (en mm)	section utile (en mm)	Long (en m)		Prix / m ² (>100m ²)	Prix / m ² (détail)	REP €/m2
	Chêne	21 x 145	21 x 132	3,00	Abouté	169,00	194,35	0,124
		21 x 145	21 x 125	3,00	Abouté	177,00	203,55	0,124
	Châtaignier	21 x 145	21 x 132	3,00	Abouté	110,00	126,50	0,108
		21 x 145	21 x 125	3,00	Abouté	110,00	126,50	0,108
	Robinier	21 x 125	21 x 112	3,00	Abouté	149,00	171,35	0,124
		21 x 125	21 x 105	3,00	Abouté	149,00	171,35	0,124
	Peuplier chauffé	21 x 140	21 x 127	0,800 à 3,00	Linéaire	100,00	115,00	0,076
		21 x 120	21 x 107	0,800 à 3,00	Linéaire	100,00	115,00	0,076
	Douglas 1 face rouge	21 x 145	21 x 132	2,00 à 3,0 m	Pointe visible	78,00	89,70	0,091
			21 x 125		Pointe cachée	82,00	94,30	0,091
	Cèdre français	21 x 145	21 x 132	2,00 à 3,0 m	Pointe visible	78,00	89,70	0,086
			21 x 125		Pointe cachée	82,00	94,30	0,086
	DouglasT3 brun	21 x 145	21 x 132	2,00 à 3,0 m	Présence d'aubier traité classe 3	59,00	67,85	0,091

Quantité minimum 50 M2 - Quantité inférieure forfait réglage machine 395 euros H.T.

21/132 Pointe visible

21/125 Pointe cachée

PROFIL ÉLÉGI DROIT ABOUTE (REP: 0206002)

97/107/127/132

Abouté / Rainé en bout

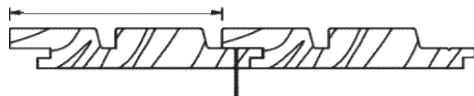
POSE VERTICALE



Code	Essence	section hors tout	section utile	Long		Prix / m ²	Prix / m ²	REP
		(en mm)	(en mm)			(>100m ²)	(détail)	
	Chêne	21 x 145	21 x 132	3,00	Abouté	169,00	194,35	0,124
		21 x 120	21 x 107	3,00	Abouté	169,00	194,35	0,124
	Châtaignier	21 x 145	21 x 132	3,00	Abouté	110,00	126,50	0,108
		21 x 125	21 x 112	3,00	Abouté	110,00	126,50	0,108
	Robinier	21 x 125	21 x 112	3,00	Abouté	149,00	171,35	0,124
		21 x 110	21 x 97	3,00	Abouté	149,00	171,35	0,124
	Peuplier chauffé	21 x 140	21 x 127	2,00 -3,00	Linéaire	100,00	115,00	0,076
	Douglas T3 brun	21 x 145	21 x 132	2,00 / 3,0 m	Linéaire	59,00	67,85	0,091
	Cèdre Français	21 x 145	21 x 132	2,00 / 3,0 m	Linéaire	78,00	89,70	0,086
	Douglas 1 face rou	21 x 145	21 x 132	2,00 / 3,0 m	Linéaire	78,00	89,70	0,091

PROFIL ASPECT CLAIRE-VOIE ABOUTE (REP: 0206002)

125+105-100



121

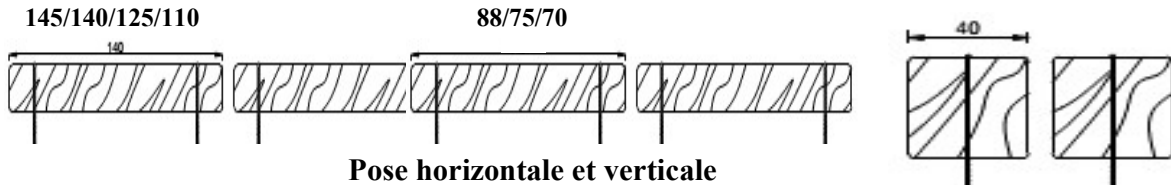


Abouté / Rainé en bout Clouage masqué

Pose horizontale et verticale

Code	Essence	section hors tout	section utile	Long		Prix / m ²	Prix / m ²	REP
		(en mm)	(en mm)			(>100m ²)	(détail)	
	Chêne	21 x 145	21 x 125	3,00	Abouté	178	205	0,124
		21 x 120	21 x 100	3,00	Abouté	178	205	0,124
	Châtaignier	21 x 145	21 x 125	3,00	Abouté	115	132	0,108
		21 x 125	21 x 105	3,00	Abouté	115	132	0,108
	Robinier	21 x 125	21 x 105	3,00	Abouté	156	179	0,124
	Peuplier chauffé	21 x 140	21 x 121	0,800 à 3,00	THERMO CHAUFFE	105,00	120,75	0,076
	Douglas 1 face rouge	21 x 145	21 x 132	2,00 à 3,00	Classe 3 naturel	82,00	94,30	0,091
	Douglas 1 face rouge	27 x 145	27 x 125	2,00 à 3,00	Classe 3 naturel	87,00	100,05	0,117
		Cèdre français	21 x 145	21 x 132	2,00 à 3,00	Classe 3 naturel	82,00	94,30
	Douglas cl3 brun	21 x 145	21 x 125	2,00 à 3,00	Traité cl3	62,00	71,30	0,091
	Douglas cl3 brun	27 X 145	27 X 125	2,00 à 3,00	Traité cl3	76,00	87,40	0,117

PROFIL CLAIRE-VOIE 4 ANGLES ÉQUARRIS - RAYON 2 mm, Abouté, non rainé en bout (REP: 0206002)

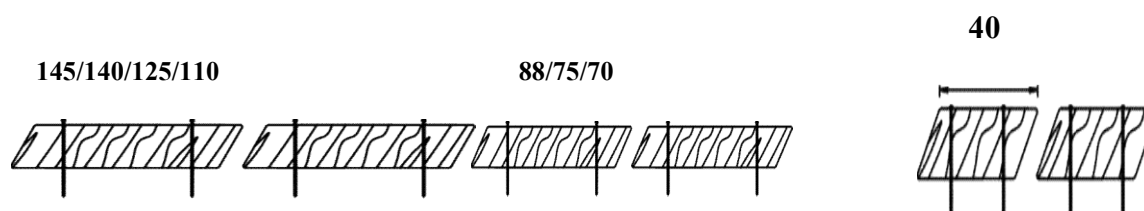


Pose horizontale et verticale

Code	Essence	Section (en mm)	Longueur (en m)		ht public ml (palette)	ht public ml (détail)	REP €/ml
	Chêne	21 x 145	3,00	ABT	22,00	25,30	0,018
		21 x 125	3,00	ABT	19,00	21,85	0,016
		21 x 75	3,00	ABT	11,40	13,11	0,009
		40 x 40	3,00	ABT	13,90	15,99	0,009
	Châtaignier	21 x 125	3,00	ABT	12,99	14,94	0,013
		21 x 100	3,00	ABT	10,24	11,77	0,011
		21 x 70	3,00	ABT	7,28	8,37	0,008
		40 x 70	3,00	ABT	17,75	20,41	0,014
		40 x 40	3,00	ABT	10,29	11,83	0,008
	Robinier	21 x 88	3,00	ABT	12,40	14,26	0,011
		21 x 125	3,00	ABT	17,55	20,18	0,016
		21 x 110	3,00	ABT	15,52	17,85	0,014
		40 x 40	3,00	ABT	13,52	15,55	0,009
		40 x 70	3,00	ABT	19,50	22,43	0,017
	Peuplier thermo chauffé	21 x 140	2,00 à 3,00 m avec -20 % inférieur à 2,00	LINEAIRE	12,60	14,49	0,011
		21 x 70			6,30	7,25	0,005
		40 x 40	2,00 à 5,00 m	LINEAIRE	10,00	11,50	0,006
	Douglas l face rouge sur face apparente	21 x 145	2,00 à 4,50 m	LINEAIRE	10,18	11,71	0,013
		21 x 70			4,91	5,65	0,006
		40 x 40			9,00	10,35	0,007
	Douglas T CL 3 BRUN	21 x 145	2,00 à 4,50 m	LINEAIRE	7,70	8,86	0,013
		21 x 70			3,80	4,37	0,005
		40 x 40			7,90	9,09	0,007
	Cèdre de France CL3 NATUREL	21 x 145	2,00 à 3,00 m - 20 % < à 2,00 m	LINEAIRE	10,17	11,70	0,012
		21 x 70			6,90	7,94	0,006
		40 x 40			11,00	12,65	0,007

* ABT = Bois abouté

PROFIL CLAIRE-VOIE BISEAUTÉ **ABOUTÉ** (REP: 0206002)



Pose horizontale et verticale

Code	Essence	Section (en mm)	Section face vue (en mm)	Longueur (en m)		ht public ml (palette)	ht public ml (détail)	REP €/ml
	Chêne	21 x 145	133	3,00	ABT	22,60	25,99	0,018
		21 x 125	108	3,00	ABT	19,60	22,54	0,016
		21 x 75	63	3,00	ABT	12,00	13,80	0,009
		40 x 40	35	3,00	ABT	14,50	16,68	0,009
	Châtaignier	21 x 125	113	3,00	ABT	12,97	14,92	0,013
		21 x 100	88	3,00	ABT	10,38	11,94	0,011
		21 x 70	58	3,00	ABT	7,53	8,66	0,008
		40 x 70	65	3,00	ABT	17,50	20,13	0,014
		40 x 40	35	3,00	ABT	10,40	11,96	0,008
	Robinier	21 x 88	75	3,00	ABT	13,00	14,95	0,011
		21 x 125	113	3,00	ABT	18,15	20,87	0,016
		21 x 110	98	3,00	ABT	16,12	18,54	0,014
		40 x 40	35	3,00	ABT	14,12	16,24	0,009
		40 x 70	65	3,00	ABT	20,10	23,12	0,017
	Peuplier thermo chauffé	21 x 140	128	2,00 à 3,00 m avec 20 % inférieur à 2,00	LINEAIRE	13,20	15,18	0,011
		21 x 70	58			6,90	7,94	0,005
		40 x 40	35	2,00 à 5,00 m	LINEAIRE	10,60	12,19	0,006
	Douglas 1 face rouge sur face apparente	21 x 145	133	2,50 à 4,50 m	LINEAIRE	10,78	12,40	0,013
		21 x 70	58			5,51	6,34	0,006
		40 x 40	35			9,60	11,04	0,007
	Douglas T CL 3 BRUN	21 x 145	133	2,50 à 4,50 m	LINEAIRE	8,30	9,55	0,013
		21 x 70	58			4,40	5,06	0,005
		40 x 40	35			8,50	9,78	0,007
	Cèdre de France CL3 NATUREL	21 x 145	133	2,00 à 3,00 m - 20 % < à 2,00 m	LINEAIRE	10,77	12,39	0,012
		21 x 70	58			7,50	8,63	0,006
		40 x 40	35					0,007

* **ABT = Bois abouté**

Tous les prix sont ht départ
(F-35133 SAINT-SAUVEUR -DES -LANDES)

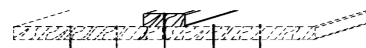
Tarif non contractuel, modifiable sans préavis

PLANCHES BRUTES POUR BARDAGE LAMES LINEAIRES (REP: 0206002)



Code	Essence	section hors tout (en mm)	Qualité	Longueur (en m)	ht public Surface >100 m ²	ht public Surface <100 m ²	REP €/m ²
	Chêne	20 x 180	Choix 2	2,00 - 3,00	129,00	148,35	0,118
		20 x 150	Choix 2	2,00 - 3,00	119,00	136,85	0,118
		27 x 160	QF2	2,0 - 2,50	126,50	145,48	0,160
		27 x 160	QF3	2,0 - 2,50	90,00	103,50	0,160

BARDAGE BOIS BRUT DE SCIAGE CHANT DROIT AB (REP: 0206002)



Code	Essence	section hors tout (en mm)	qualité	Longueur (en m)	ht public Surface >100 m ²	ht public Surface <100 m ²	REP €/m ²
	Plôts Châtaignier délinés	20 X 100	CHOIX AB CHANT DROIT	de 1,500 à 3,00	66,00	75,90	0,102
		20 X 130					
		20 X 150					
	Avivés Châtaignier	20 X 130	CHOIX AB AVIVES	de 1,500 à 3,00	59,00	67,85	0,102
		20 X 150					
	Avivés Châtaignier	20 X 130	CHOIX BC AVIVES	de 1,500 à 3,000	50,00	57,50	0,102
		20 X 150					

BARDAGE BRUT DE SCIAGE NON USINES (REP: 0206002)


Finition sciage scierie sans coupe de longueur



Code	Essence	Section (en mm)	Qualité	Longueur (en m) BRUT DE SCIAGE	ht public >100 m ²	ht public m ² (détail)	REP €/m ²
	Douglas	27 x 150	avec Aubier traversant, non traité.	2,00 à 4,00	27,00	31,05	0,117
		27 x 200			29,70	34,16	0,117
	Douglas 1 face rouge	20 x 150	1 FACE ROUGE	2,0 à 4,0 m	48,00	55,20	0,086
		27 x 150			54,00	62,10	0,117
		27 x 200			59,00	67,85	0,117
	Cèdre du Liban / Atlas	27 x 160	AB	2,0 à 3,0 m	54,00	62,10	0,110
		27 x 200			59,00	67,85	0,110

*Bois frais ou ressuyé si stock

COUVRE-JOINT BOIS BRUT (REP: 0703002)

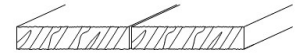


Code	Essence	Section (en mm)	Longueur (en m)	ht public >100 ml	ht public ml (détail)	REP €/ml
	Douglas	20/50	2,00 à 3,00	3,00	3,45	0,010
	CEDRE LIBAN ATLAS	20/50		3,00	3,45	0,010
	CHATAIGNIER	20/50	2,0 à 3,0 m	4,00	4,60	0,010

**BARDAGES RÉSINEUX
TRAITÉS - 22**

BARDAGE AGRICOLE BRUT DE SCIAGE (REP: 0206002)

Traité classe 3



Code	Essence	Section (en mm)	Longueur (en m)	ht public m ² (> 100 m ²)	ht public m ² (détail)	REP €/m ²
	Douglas T3 vert	27 x 150	2,00 à 3,00	32,50	37,38	0,117
	Douglas T3 brun	27 x 150	2,00 à 5,00	34,00	39,10	0,117
	Epicéa T3 vert	20 x 175	MAJORITE 3,00 - 4000	20,00	23,00	0,072
		20 x 150		20,00	23,00	0,072
		20 x 100		18,00	20,70	0,072
Bardage Agricole						

ACCESSOIRES

CORNIÈRES D'ANGLES (REP: 0703002)

Cotes extérieures

Code	Essence	Section (en mm)	Longueur (en m)	Qté / botte	ht public / ml à la botte	REP €/ml
	Chêne abt	45 x 45	3,00	4	25,00	0,010
	Châtaignier abt	45 x 45	3,00	4	22,00	0,010
	Robinier abt	45 x 45	3,00	4	25,00	0,010
	Douglas linéaire	45 x 45	3,00	4	15,00	0,010
	Cèdre linéaire/alt	45 x 45	3,00	4	22,00	0,010

PROFILE DE LA PIECE SUR FOND NOIR



POTEAUX D'ANGLE À FEUILLURE (0703002)

Cotes extérieures

Code	Essence	Section (en mm)	Longueur (en m)	ht public à la pièce	REP €/pièce
	Chêne	49 X 90	3,00	78,20	0,030
	Châtaignier	49 X 90	3,00	62,00	0,030
	Robinier	49 X 90	3,00	82,00	0,030
	Douglas	49 X 90	3,00	58,00	0,030
	Cèdre	49 X 90	3,00	58,00	0,030

Poteau angle de bâtiment

PLOTS CHATAIGNIER POUR BARDAGE RUSTIQUE (REP: 0206002)

Qualité	Essence	Epaisseur (en mm)	Largeur (en mm)	Longueur(en m)	ht public €/m ²	REP €/m ²
ABC	Châtaignier	20	130 à 280	2,4 / 2,5 / 2	45,00	0,102

Fente en bout acceptée